


55



# ЖИТЬ, а не выживать!

Антибюрократический справочник

Антибюрократический справочник  
**Жить, а не выживать!**

## **Дорогие друзья!**

Буквально каждый день мы вынуждены отстаивать свои права. Права, которые во всем мире называют "неотъемлемыми", в России сегодня являются лишь декларацией добрых намерений со стороны государства.

Необходимы юридические знания и немалая доля упорства, для того чтобы зафиксированные в законе права были реализованы на практике.

К сожалению, наши граждане сегодня проигрывают войну с бюрократией. Проигрывают потому, что с самого начала не верят в свои силы, говоря: "Что я могу? Да ничего. У нас в России всегда так".

"СОЮЗ ПРАВЫХ СИЛ" предлагает не ждать, пока коррупционеры и бюрократы будут побеждены. Уже сегодня мы призываем каждого отстаивать свои права. И брошюра, которую Вы сейчас держите в руках — поможет Вам в этом. Эта книжка — не захватывающий детектив, но зато подробно рассказывает, как Вы можете добиваться справедливости.

Брошюра содержит массу полезной информации и ответы на самые острые вопросы. Что делать, если скорая помощь отказывается ехать по вызову? Как действовать, если милиция проводит незаконный обыск и подбрасывает вам оружие или наркотики? Как правильно вести себя с сотрудниками ГИБДД?

Объединив усилия в борьбе за свои права, мы обязательно победим!

Борис Немцов  
Ирина Хакамада  
"СОЮЗ ПРАВЫХ СИЛ"

## **СОДЕРЖАНИЕ**

Раздел 1. ГРАЖДАНИН	
Капкан здравоохранения	4
Пенсии: как получить заработанное?	8
Земля в Вашей собственности	13
Раздел 2. ОБЩЕСТВО	
Осторожно: милиция!	18
ГИБДД: как противостоять вымогательству	25
Раздел 3. ПОЛЕЗНАЯ ИНФОРМАЦИЯ	
Как правильно составить жалобу	29
Таблица штрафов ГИБДД	31

## ГРАЖДАНИН

### Капкан здравоохранения



*Всем нам приходилось сталкиваться с равнодушием врачей. Нередко "Скорая помощь" приезжает с большой задержкой, или медики отказываются начинать лечение больного, ссылаясь на отсутствие необходимых препаратов. Как отстаивать свои права? Этому посвящен данный раздел нашей брошюры.*

#### **Врачи в поликлинике не проводят обследование. Как быть?**

Минздравом РФ издан Приказ №50/14 "Об организации оказания высокотехнологичных (дорогостоящих) видов медицинской помощи в учреждениях здравоохранения федерального подчинения", который дает право пройти даже самое серьезное и дорогостоящее медицинское обследование или лечение бесплатно. Работники "Скорой помощи", в свою очередь, не вправе спрашивать у больного страховой полис или документы, удостоверяющие личность, и уж тем более, отказать в перевозке до медицинского учреждения. Это четко указано в российском и международном законодательстве. В больнице врачи обязаны оказать неотложную медицинскую помощь, а также организовать дальнейшее лечение и наблюдение.

В Москве, например, действует Приказ Департамента здравоохранения Москвы и Московского городского фонда обязательного медицинского страхования №352/75 "О порядке и условиях предоставления медицинской помощи по московской городской программе обязательного медицинского страхования". Подобные нормативно-правовые акты существуют в каждом регионе.

Если в поликлинике, в которой вы наблюдаетесь по месту жительства, нет специалистов по профилю того или иного заболевания или необходимого медицинского оборудования, то врачи обязаны выписать направление в соответствующее медицинское учреждение, где больного должны проконсультировать и при необходимости госпитализировать бесплатно.

Если врач не выписывает направление, необходимо идти к главному врачу. Если он тоже не решит вашу проблему, обращайтесь в вышестоящие инстанции — в районное (окружное, областное, городское) медицинское Управление, к своему депутату.

#### **Кто имеет право на бесплатные лекарства?**

В Постановлении Правительства Российской Федерации от 30 июля 1994 г. № 890 очень подробно перечислены все льготные категории населения, а также болезни, при заболевании которыми граждане имеют право на получение лекарственных средств и изделий медицинского назначения бесплатно или с 50% скидкой. Например, инвалидам 1-й группы или неработающим инвалидам 2-й группы, а также детям-инвалидам до 16 лет все лекарственные средства, а также средства реабилитации, изделия медицинского назначения и перевязочные материалы предоставляются бесплатно. Работающим инвалидам 2-й группы лекарственные средства отпускаются по рецептам врачей с 50% скидкой, а инвалидам 3-й группы, признанным в установленном порядке безработными, с 50% скидкой предоставляются также средства реабилитации, изделия медицинского назначения и перевязочные материалы.

С основными законами, касающимися здравоохранения, любой гражданин может ознакомиться в районных поликлиниках на информационных стендах (или в секретариате главного врача), они также печатаются в "Российской газете", на которую подписаны все библиотеки страны. Можно позвонить и в районную администрацию или местное законодательное собрание (Думу).

Также почти в каждом регионе существует свой "Перечень лекарственных средств", которые могут выписываться бесплатно льготникам в районных поликлиниках по месту жительства. Если по заключению специалиста пациенту требуется дорогостоящее лекарство и его невозможно заменить препаратом, входящим в этот перечень, придется набраться терпения, так как ни один врач в поликлинике не выпишет необходимое лекарство без разрешения. Прежде всего, нужно обратиться к главному врачу, который вместе с другими врачами-специалистами должен рассмотреть вопрос о льготной выписке дорогостоящего лекарства на контрольно-экспертной комиссии (КЭК). Как правило, КЭК проводится в поликлинике раз в месяц. КЭК может проводиться как в присутствии пациента, так и без него.

Если же главный врач отказывает в выписке льготного рецепта на жизненно необходимый препарат, стоит обратиться в районное медицинское Управление. Лучше всего записаться к руководителю Управления на прием, и прийти к нему с заявлением и с копиями медицинских рекомендаций и заключений. Оригиналы медицинской документации всегда стоит иметь на руках.

Если ответ и в Управлении будет отрицательным, вы можете обратиться далее, в вышестоящую инстанцию — городской (областной) Департамент здравоохранения — с письменным заявлением и приложением тех же копий медицинских заключений и рекомендаций, а также (это важно) копией

отрицательного ответа из районного Управления.

#### **В аптеке необходимые лекарства отсутствуют. Сколько я должен ждать?**

Для своевременного обеспечения льготников в аптечном киоске существует резерв лекарственных средств. При временном отсутствии выписанного препарата и невозможности замены его аналогичным, администрация аптеки обязана поставить льготный рецепт на учет и принять меры к скорейшему получению лекарственного средства. Как только лекарство появится, пациенту сразу должны позвонить. В случае задержки вы можете пожаловаться главврачу и вышестоящим инстанциям.

#### **Куда я могу обратиться с жалобой?**

Не стоит сразу обращаться в самые вышестоящие инстанции. И Администрация Президента, и Минздрав, и Департамент здравоохранения все равно в конечном итоге переправят любое обращение на рассмотрение в ту инстанцию, на которую жалуются, или на одну ступеньку выше. Лучше идите по порядку, записывая все контакты и собирая все документы.

Кстати, мало кто знает, что получить совершенно бесплатный юридический совет можно у своего депутата: у него есть все законы и даже специальная электронная система поиска нормативно-правовых законодательных актов, которая постоянно обновляется с учетом изменений и новых дополнений.

#### **Могу ли я сделать бесплатные зубные протезы в районной поликлинике?**

Всю необходимую стоматологическую помощь, включая зубопротезирование, любой гражданин имеет право получить бесплатно в пределах "Перечня стоматологических услуг, оказываемых населению в государственных или ведомственных медицинских учреждениях". В каждом регионе свой "Перечень". Обычно он включает в себя все самое необходимое. Дополнительные услуги, или услуги более высокого качества вы можете получить за отдельную плату.

#### **Неужели государственным больницам совсем не выделяют средства?**

Конечно же, выделяют. Обратитесь к завотделением. Если заведующий даст понять, что он без Вас разберется, нужны ли пациенту лекарства и какие, подойдите на прием к главврачу. Не стоит проявлять излишнюю агрессию. Спокойно сообщите о своей проблеме, попросите обратить на неё внимание и будьте настойчивее. Дайте понять, что вы намерены добиться решения своей проблемы.

#### **Что делать, если скорая медицинская помощь отказывается выезжать?**

Согласно Основам законодательства РФ об охране здоровья (ст. 39) скорая медицинская помощь оказывается гражданам при состояниях, требующих срочного медицинского вмешательства (при несчастных случаях, травмах, отравлениях и других состояниях и заболеваниях).

Скорая медицинская помощь оказывается лечебно-профилактическими учреждениями, медицинскими работниками, а также специальной службой скорой медицинской помощи государственной или муниципальной системы здравоохранения. Скорая медицинская помощь гражданам Российской

69  
Федерации и иным лицам, находящимся на ее территории, оказывается бесплатно за счет средств бюджетов субъектов Российской Федерации и муниципальных образований.

В соответствии с действующим законодательством в Вашей области должна быть утверждена областная программа государственных гарантий оказания гражданам РФ бесплатной медицинской помощи, выделены средства из бюджетов области и муниципального образования (района, села) на эти цели.

Отказ в оказании скорой медицинской помощи (в том числе, в выезде машины скорой помощи в отдаленный район) является нарушением конституционного права граждан на охрану здоровья и медицинскую помощь. Обратитесь с жалобой в органы прокуратуры, напишите руководителям станций (отделений, пунктов) скорой медицинской помощи. Если в результате невыезда скорой помощи по вызову, гражданину или его родственникам был причинен существенный вред здоровью, граждане вправе обращаться в суд с иском о возмещении вреда здоровью, причиненного неправомерными действиями медицинского учреждения. Правонарушением является не только действие, но и бездействие – не оказание помощи лицом, которое должно было ее оказать.

Вопрос о необходимости улучшения медицинского обслуживания населения (в том числе и работы скорой помощи) можно ставить и перед депутатами как местных представительных органов, так и Государственной Думы РФ. Они могут обратиться по данной проблеме с депутатским запросом к должностным лицам, ответственным за оказание гражданам скорой медицинской помощи. Должностное лицо должно дать ответ на такой запрос не позднее 30 дней со дня получения.

В любом случае обратитесь в нашу общественную приёмную – мы постараемся Вам помочь.

## ГРАЖДАНИН

### Пенсии: как получить заработанное?



Пенсии, субсидии, субвенции, дотации... Вряд ли человек без специального образования сможет объяснить, что обозначает каждый из этих терминов. В то же время, на каждого российского пенсионера возложен тяжкий груз — разобраться в финансовых документах и выяснить: все ли деньги и льготы, положенные по закону, дошли до его кошелька? На дипломированных экономистов положиться трудно. Нередки случаи, когда их ошибки приводили к печальным последствиям.

Мы предлагаем Вам несколько советов, цитат из законодательных актов и расчетных методичек, которые позволят каждому докопаться до истины: все ли заработанные деньги он получает?

#### Выплата пенсий.

Доставка пенсии по месту жительства или месту пребывания пенсионера осуществляется за счет источников финансирования соответствующей пенсии. Выплата пенсии, включая ее доставку, производится за текущий месяц. По желанию пенсионера пенсия может выплачиваться по доверенности, выдаваемой в порядке, установленном законодательством Российской Федерации. Выплата пенсии по доверенности, срок действия которой превышает один год, производится в течение всего срока действия доверенности, при условии ежегодного подтверждения пенсионером факта регистрации его по месту получения пенсии.

Решение об установлении или об отказе в установлении пенсии, о выплате пенсии, об удержаниях из пенсии и о взыскании излишне выплаченных сумм пенсии могут быть обжалованы в вышестоящем пенсионном органе (по

отношению к органу, вынесшему соответствующее решение) и (или) в суде.

Пенсионер обязан безотлагательно извещать орган, осуществляющий пенсионное обеспечение, о наступлении обстоятельств, влекущих за собой изменение размера пенсии или прекращения ее выплаты.

Граждане несут ответственность за достоверность сведений, содержащихся в документах, предоставляемых ими для установления и выплаты пенсии.

В случае если предоставление недостоверных сведений или несвоевременное предоставление сведений (п.16) повлекло за собой перерасход средств на выплату пенсий, виновные лица возмещают Пенсионному фонду Российской Федерации причиненный ущерб в порядке, установленном законодательством Российской Федерации.

При смене пенсионером места жительства в пределах Российской Федерации пенсионное дело пересылается по почте на основании запроса территориального органа Пенсионного фонда РФ, подготовленного в соответствии с заявлением пенсионера и документами о регистрации по новому месту жительства. В том случае, если пенсионер не зарегистрирован по новому месту жительства или месту пребывания на территории РФ, то запрос пенсионного дела оформляется на основании личного заявления пенсионера, в котором следует указать сведения об адресе места фактического проживания.

При выезде пенсионера на постоянное место жительства в государства-участники СНГ, пенсионное дело пересылается в порядке, определенном договаривающимися государствами.

При выезде пенсионера на постоянное место жительства за пределы РФ в государства, с которыми не заключены международные договоры о социальном (пенсионном) обеспечении, пенсионное дело не пересылается и хранится в территориальном органе ПФР.

#### Как рассчитать свою пенсию?

Для определения размера своей пенсии в рублях необходимо среднемесячную заработную плату (ЗПст), сложившуюся в стране за квартал, умножить на ИКП (индивидуальный коэффициент пенсионера).

\* Пенсия = ЗПст x ИКП

Обращаем ваше внимание, что для исчисления берется средняя зарплата за предыдущий квартал. Однако Указами Президента РФ на практике может быть установлен иной порядок.

Для того чтобы подсчитать свой ИКП, необходимо умножить размер Кстаж — коэффициент стажа пенсионера, полагающийся в зависимости от продолжительности трудового стажа умножить на отношение среднемесячного заработка за период, из которого исчислена пенсия, к среднемесячной заработной плате в стране за тот же период ЗПстп.

ИКП = Кстаж x ЗПср/ЗПстп

Кстаж — коэффициент стажа пенсионера равен — 0,55 — для женщин за 20 лет трудового стажа и для мужчин за 25 лет, плюс по 0,01 за каждый полностью отработанный год сверх этого стажа, но не более 0,75.

При этом ЗАКОНОМ УСТАНОВЛЕНО, что стаж берется календарный, т.е. не действует специальный стаж (не учитывается повышающий коэффициент для северян, для военнослужащих и т.п.) и исключаются из стажа периоды учебы и ухода за детьми или пенсионерами).

**Среднемесячная заработная плата работающих  
в отраслях экономики РСФСР**

с 1960 года по 1990 год (руб.)			
1960	73,1	1976	154,2
1961	77,1	1977	159,1
1962	80,9	1978	164,4
1963	82,4	1979	168,4
1964	86,0	1980	174,0
1965	92,5	1981	178,3
1966	97,2	1982	184,0
1967	102,5	1983	188,3
1968	110,9	1984	193,2
1969	115,6	1985	199,2
1970	121,2	1986	206,1
1971	125,6	1987	214,4
1972	130,4	1988	233,2
1973	136,2	1989	263,0
1974	143,2	1990	303,0
1975	148,7		

**Среднемесячная начисленная заработная плата в РФ за 1991–1996 годы**

	1991г (руб.)	1992г (руб.)	1993г (тыс. руб.)	1994г (тыс. руб.)	1995г (тыс. руб.)	1996г (тыс. руб.)
Январь	308	1438	15,3	134,2	302,6	654,8
Февраль	294	2004	19,1	144,7	321,0	684,4
Март	337	2726	23,6	164,8	361,5	745,0
Апрель	373	3052	30,6	171,4	386,2	746,5
Май	438	3675	37,5	183,5	429,9	779,3
Июнь	493	5067	47,4	207,5	480,6	837,2
Июль	541	5452	56,0	221,0	499,5	842,8
Август	548	5876	65,4	232,8	520,6	831,0
Сентябрь	613	7379	80,9	253,2	564,5	848,1
Октябрь	703	8853	93,0	265,0	594,5	843,3
Ноябрь	839	1057,6	101,5	281,6	615,7	835,0
Декабрь	1195	1607	141,2	354,2	735,5	1017,0

**Среднемесячная начисленная заработная плата в Российской Федерации  
за 1997–2000 годы**

	1997 год (тыс. руб.)	1998 год (руб.)	1999 год (руб.)	2000 год (руб.)
Январь	812,2	760	760	979
Февраль	812,2	760	760	1175
Март	902,9	760	760	1175
Апрель	901,1	760	760	1175
Май	919,7	760	851	1257
Июнь	993,2	760	851	1257
Июль	999	760	851	1257
Август	982	760	851	1257
Сентябрь	990	760	851	1257
Октябрь	992	760	851	1257
Ноябрь	995	760	979	1383
Декабрь	760	760	979	1383

Отношение среднемесячного заработка пенсионера, взятого для исчисления пенсий, к среднемесячной заработной плате в стране за тот же период, которое используется в формуле для расчета ИКП, не может превышать 0.95.

$$\text{ЗП ср} / \text{ЗП стп} \leq 0.95$$

На практике это выглядит следующим образом.

Определяется общая сумма заработка пенсионера за 24 или 60 месяцев (т.е. за два последних года или за любые пять подряд) и делится соответственно на 24 или 60.

Далее определяется общая сумма среднемесячных зарплат в стране за те же самые 24 или 60 месяцев и делится соответственно на 24 или 60. Затем первый результат делится на второй.

А теперь о главном. Как можно реально повысить себе пенсию уже сейчас, если, конечно, вы не получаете ее до сих пор в максимальном размере, установленном законом.

Итак, пенсия вычисляется по формуле:

$$\text{Пенсия} = \text{ЗПст} \times \text{ИКП},$$

$$\text{где ИКП} = \text{Кстаж} \times \text{ЗПср} / \text{ЗПстп}.$$

$$\text{Следовательно пенсия} = \text{ЗПст} \times \text{Кстаж} \times \text{ЗПср} / \text{ЗПстп}.$$

Можно сделать вывод, что пенсия будет тем выше, чем больше один из сомножителей.

Теперь обратите внимание, что величина пенсии зависит от величины отношения ЗПср/ЗПстп.

Какой из этого можно сделать вывод. А очень простой: размер пенсии тем выше, чем больше вы получали зарплату по сравнению со средней зарплатой по стране. Обратите внимание: для расчета пенсии важен не тот период, когда у вас была МАКСИМАЛЬНАЯ ЗАРПЛАТА, а лишь тот период, когда ВЕЛИЧИНА ВАШЕЙ ЗАРПЛАТЫ МАКСИМАЛЬНО ПРЕВЫШАЛА УРОВЕНЬ СРЕДНЕЙ ЗАРПЛАТЫ В СТРАНЕ.

В то же время, в соответствии со статьей 102 ФЗ "О государственных пенсиях" среднемесячный заработок при назначении пенсии определяется (ПО ЖЕЛАНИЮ обратившегося за пенсией): за 24 последних месяца работы (службы, кроме срочной военной службы) перед обращением за пенсией либо за ЛЮБЫЕ 60 месяцев работы (службы) подряд в течение всей трудовой деятельности перед обращением за пенсией.

Следовательно, пенсионер вправе обратиться для перерасчета своей пенсии в любое время и изменить необходимый период для ее исчисления, т.е. указать период (60–е, 70–е годы), когда он получал зарплату выше среднемесячной по стране.

Соответственно, отношение, необходимое для исчисления пенсии, будет максимальным (0,95), что приведет, в свою очередь, к увеличению ИКП и размера пенсии в целом.

Продemonстрируем вышесказанное на примере.

Пенсионер ушел на пенсию в 1998 году. При этом его средняя зарплата за последние два года (24 месяца) составила 300 рублей (и это максимальная его зарплата). В то же время, за этот же период средняя зарплата по стране была в размере 600 рублей. При этом стаж у него был 40 лет (т.е. Кстаж = 0.75). А сегодня средняя зарплата по стране 1383 рубля (ЗПст = 1383)

$$\text{ЗПср} / \text{ЗПстп} = 300 / 600 = 0.5$$

$ИКП = Кстаж \times ЗПср/ЗПстп = 0.75 \times 0.5 = 0.375$

При этом Пенсия  $= ЗПст \times ИКП = 1383 \times 0.375 = 518$  руб 63 коп.

Однако, если пенсионер возьмет для исчисления период с 1960 по 1965 год, когда он в среднем получал 100 рублей, а средняя зарплата по стране была 80 рублей, то получится следующее:

$ЗПср/ЗПстп = 100/80 = 1.25$

Однако по закону отношение должно быть уменьшено до 0,95.

Тогда,  $ИКП = Кстаж \times ЗПср. = 0.75 \times 0.95 = 0.713$ .

При этом Пенсия  $= ЗПст \times ИКП = 1383 \times 0.713 = 986$  руб 79 коп.

Итак, можно сделать вывод, что изменение периода исчисления пенсии привело к увеличению размера пенсии на  $986.79 - 518.63 = 467$  руб.16 коп.

Таким образом, пенсионер вправе самостоятельно определить период для перерасчета пенсий, и обратиться за перерасчетом в любое время, в органы социальной защиты, а с 1 января 2000 г., напрямую в Пенсионный фонд. Как видно из примера, для некоторых пенсионеров такое обращение может привести к резкому увеличению размера пенсии. Чего вам и желаем!

## ГРАЖДАНИН Земля в Вашей собственности



*Вопросы, связанные с определением, получением и использованием земельных наделов являются сегодня для селян наиболее актуальными. Сложилось так, что Земельный кодекс был принят сравнительно недавно, в то время как процесс получения земельных наделов был начат почти десятилетие назад и шел, опираясь на различные законодательные акты, иногда противоречащие друг другу. И тому, кто сегодня хочет стать собственником земли, неизбежно придется изучить законы, инструкции, рекомендации.*

### **Как получить земельный надел?**

Действительно, в 1992–1994 г. право на земельные доли получили не все жители страны и даже не все сельские жители, а только работники и пенсионеры сельскохозяйственных предприятий, работники социальной сферы села.

Земельные доли не получили те, кто на 1.01.1992 г. не работал в сельскохозяйственном предприятии или социальной сфере села, кто ушел на пенсию с сельскохозяйственного предприятия, но не проживал на территории своего хозяйства.

Возникает вполне логичный вопрос, а как быть остальным, тем, кто не работал в тот момент на сельскохозяйственном предприятии, кто был принят на работу в последующие годы?

В процессе приватизации крестьяне получали земельные доли бесплатно. Этот процесс уже завершен. Все остальные сельские, да и городские жители могут иметь землю в собственности, но получить ее можно в процессе оборота земель сельскохозяйственного назначения, в процессе перехода земли от первичных



собственников к новым собственникам и пользователям. Например, дети и внуки собственников земельных долей могут получить их от своих родителей, бабушек и дедушек в порядке наследования или дарения. Сельские предприниматели, желающие производить сельскохозяйственную продукцию, могут купить земельные доли или взять в аренду земельные участки. Законом об обороте земель сельскохозяйственного назначения эти операции разрешены. Желающих продать или отдать в аренду землю сегодня очень много. Ведь основная часть дольщиков — это пенсионеры или их наследники, многие из которых уже не работают в сельском хозяйстве.

Таким образом, этап бесплатной приватизации земель бывших колхозов и совхозов завершен. По новому Земельному кодексу РФ государственная земля предоставляется гражданам и юридическим лицам за плату. Из этого правила есть исключения лишь для некоторых категорий граждан. Например, сельские жители могут получить бесплатно землю, находящуюся в государственной или муниципальной собственности для ведения личного подсобного хозяйства. Что касается частной земли, то ее можно приобрести, соблюдая правила заключения сделок, предусмотренные Гражданским кодексом РФ и земельным законодательством.

#### **У вас уже есть участок.**

Надо ли переоформлять документы на существующий уже много лет приусадебный участок? Торопиться не стоит. Во-первых, права уже могут быть оформлены правильно. Для того чтобы удостовериться в этом, изучите документы на участок. У вас на руках может быть Государственный Акт или Свидетельство государственного образца, может быть просто напечатанное на машинке свидетельство, какие выдавались до 1998 г. После 1998 г. выдавались другие свидетельства — о государственной регистрации права. Однако документы, выданные до 1998 г., а также при их отсутствии решение главы сельской администрации по передаче участка вам, не только продолжают действовать, но и имеют равную юридическую силу с записями в Едином государственном реестре прав на недвижимое имущество и сделок с ним.

Если у вас на руках есть Свидетельство о государственной регистрации прав, выданное регистрационной палатой после 1998 г., где в строке "вид права" — написано "собственность", то ваши права уже внесены в "Единый государственный реестр прав на недвижимое имущество и сделок с ним" в соответствии со всеми последними изменениями законодательства.

Если у вас на руках документы, которые выданы до 1998 г., посмотрите, что в них написано. Если в государственном акте или свидетельстве указано, что участок передан в собственность, то ваши права собственности уже действуют. Вы можете ничего не делать по дальнейшему оформлению прав собственности, а можете зарегистрировать ранее возникшее право на земельный участок в Едином государственном реестре прав в регистрационной палате. Это зависит от вашего желания. И в первом случае (когда вы не будете предпринимать каких-либо шагов по дальнейшему оформлению прав собственности), и во втором (когда вы регистрируете свое ранее возникшее право) ваши права собственности не могут быть нарушены. Регистрацию ранее возникшего права целесообразно делать, когда вы планируете совершить какую-либо сделку с участком. Тогда при сделке в будущем оформление пройдет быстрее, т.к. вся информация о правах на

участок уже будет внесена в Единый государственный реестр прав. Так что за вами выбор: внести информацию о правах на участок сейчас или при совершении сделки с ним.

Если в государственном акте/свидетельстве сказано, что земельный участок передается вам на праве постоянного (бессрочного) пользования, вы можете пользоваться участком, но не совершать сделки с ним. В случае пользования участком на титуле пожизненного наследуемого владения вы можете только передать его по наследству, все другие сделки с участком невозможны. Однако вы можете получить эти участки в собственность бесплатно на основании ст. 20 и 21 Земельного Кодекса РФ. Обязательно воспользуйтесь этим правом!

#### **Как правильно оформить право собственности.**

С 1998 г. оформление прав — внесение информации о правах на землю в Единый государственный реестр прав на недвижимое имущество и сделок с ним — производится в районных отделениях областных регистрационных палат.

Для того чтобы зарегистрировать ранее возникшее право на земельный участок, вам понадобится представить в регистрационную палату:

заявление о регистрации;

квитанцию об оплате за регистрацию;

паспорт;

правоустанавливающий документ на землю — постановление главы администрации (по № и дате в своем свидетельстве можно найти копию постановления в администрации или архиве),

свидетельство собственности на участок (оригинал и копия),

документы, подтверждающие право собственности на дом (технический паспорт, справку из БТИ с планом строения), если таковой есть на участке.

Выписку из Государственного кадастра — план участка с кадастровым номером. Отсутствие кадастрового номера не является основанием в отказе от регистрации, предоставьте план участка (п. 4 ст. 18 ФЗ "О регистрации прав на недвижимое имущество и сделок с ним")

Если вы имеете право на льготы по оплате регистрационных сборов (например, их имеют ветераны войны и труда, инвалиды), то нужно представить соответствующие документы.

Для регистрации вновь возникшего права на земельный участок в регистрационную палату предоставляются все вышеперечисленные документы за исключением свидетельства собственности.

Если вы получили право на участок по результатам торгов, то в регистрационную палату предоставляются дополнительно протокол о результатах торгов и договор купли-продажи, заключенный с победителем торга.

Если вам предоставлен участок по решению органа местного самоуправления по нормативной цене, то вместо свидетельства собственности на землю представляется договор купли-продажи по нормативной цене.

Если вы купили земельный участок, то для регистрации перехода права представляются также договор купли-продажи, согласие супругов на куплю-продажу участка, передаточный акт, справка об отсутствии обременений участка, справка об отсутствии задолженности по уплате земельного налога и налога на имущество (дом).

Перечень документов, необходимых для каждого случая, указан на специальном стенде в регистрационной палате.

### **Когда Вам нужен план земельного участка.**

План участка для регистрации ранее возникших прав — выписку из Государственного кадастра — выдает Кадастровая палата. Вы ее найдете, как правило, рядом с районным комитетом по земельным ресурсам и землеустройству. На практике нередки случаи, когда палата отказывает в выдаче выписки из государственного земельного кадастра, мотивируя это тем, что требуется провести межевые работы, уточнить границы и поставить участок на кадастровый учет. Эти работы очень дороги — от 1 до 4 тыс. руб. на участок до 1 гектара. Конкретная цена зависит от региона. Однако вас не вправе заставить проводить межевание участка. Обязательно обратитесь письменно за выпиской из кадастра. Если вам не дают выписки, требуйте письменного отказа!

Помните, что участки, права на которые оформлены в ранее установленном порядке, повторного кадастрового учета не требуют. Обратите внимание Кадастровой палаты на письмо № СС/270 Федеральной службы земельного кадастра от 10.04.03, где прямо сказано, что собственник сам решает, надо ли ему проводить межевание. Об этом же говорится в письме № ВК/392 того же ведомства от 15.08.02. Если вам и после этого откажут, то нужно обратиться с жалобой в Федеральную службу земельного кадастра на неправомерные действия должностных лиц. К жалобе приложите копию своего заявления и отказ в предоставлении выписки из кадастра. Адрес Федеральной службы земельного кадастра: 119415, Москва, пр. Вернадского, 37, кор.2.

### **Если Вам надо продать участок.**

Если права собственности на участок установлены, есть свидетельство о праве собственности на участок, выданное до или после 1998 г., когда был введен в действие ФЗ "О регистрации прав на недвижимое имущество и сделок с ним", то сделка с участком осуществляется достаточно просто, без волокиты. Для продажи приусадебного участка и, тем более, его завещания не нужно, ни постановлений областного правительства, ни органов местного самоуправления. При продаже нужно заключить договор с покупателем, а при завещании — составить завещание и заверить его у нотариуса. Переход права на участок нужно зарегистрировать в регистрационной палате. Полный перечень документов, которые нужно представить для регистрации сделки или перехода права можно найти на стенде в регистрационной палате.

Оформление сделок будет более длительным, когда приусадебный участок находится в государственной собственности. Тогда:

**если участок передан в постоянное (бессрочное) пользование или пожизненное наследуемое владение.** Для того, чтобы совершить сделку с таким участком, нужно сначала переоформить эти права на право собственности (что можно сделать бесплатно), а затем совершить сделку. Переоформление требует времени и уплаты регистрационных сборов. В случае если от вас будут требовать проведение межевания, то защищайте свои права так же, как описано выше (вопрос о регистрации ранее возникшего права);

**если на участок вообще нет никаких правоустанавливающих документов.** Для того, чтобы совершить сделку с таким участком необходимо сначала получить на него право собственности;


**если у вас на руках свидетельство о праве пожизненного наследуемого владения или постоянного бессрочного пользования земельным участком,**

то вам нужно обратиться в орган местного самоуправления, который на основании ст. 3 п. 10 ФЗ "О введении в действие Земельного кодекса РФ", осуществляет до разграничения государственной собственности на землю распоряжение государственными землями. В заявлении нужно указать, что на основании ст. 20 (при постоянном бессрочном пользовании) или ст. 21 Земельного Кодекса РФ (при пожизненном наследуемом владении) вы просите предоставить участок в собственность. Решение о предоставлении земельного участка в собственность должно быть принято органом местного самоуправления в 2-х недельный срок со дня подачи письменного заявления (ст. 28 Земельного Кодекса РФ);

**если на участок нет вообще никаких правоустанавливающих документов,** то возникает большая проблема по оформлению прав собственности на землю, нужно пройти весь путь оформления с постановлениями главы администрации или решениями суда. После принятия решения о передаче участка в собственность вам придется оплатить работы по межеванию, так как участок ранее не проходил кадастрового учета. После получения выписки из Кадастра можно идти в регистрационную палату и регистрировать право собственности на земельный участок.

## ОБЩЕСТВО

### Осторожно, милиция!



*Для простого смертного встреча с сотрудниками милиции часто превращается в настоящую экстремальную ситуацию. Как правильно вести себя и отстоять, в случае надобности, свои права? Мы предлагаем Вашему вниманию несколько советов. Они позволят действовать безошибочно и с точки зрения закона, и с позиции здравого смысла.*

*В любом случае помните, что Конституция России объявляет жизнь человека наивысшей ценностью. А его свободы и права — неприкосновенными и неотчуждаемыми. И еще: не ленитесь записать фамилии и звания стражей порядка, с которыми Вы вступаете в контакт. Иначе найти обидчиков будет очень нелегко. А жаловаться на весь кадровый состав МВД, увы, бесполезно.*

#### **Если у Вас вымогают взятку.**

Бытует утверждение, не лишённое оснований, что взятка — своеобразный ускоритель решения любой проблемы, имеющей отношение к нашим взаимоотношениям с МВД. Однако, прежде чем направить свою руку в карман пиджака или куртки, вспомните, что не только вымогательство, но и дача взятки — это уголовное преступление (ст. 291 УК РФ).

Решаясь на дачу взятки, Вы в один момент выбиваете из-под своих ног законную почву всех Ваших последующих взаимоотношений с сотрудником милиции. Вы не просто становитесь соучастником преступления, Вы автоматически доверяете свою судьбу "вымогателю" в форме.

Не будьте наивными, думая, что факт "вознаграждения" с Вашей стороны останется тайной, покрытой мраком. Учтите: если Ваш "партнер" по преступлению попадет в дальнейшем на какой-нибудь взятке, вполне вероятно, что Ваша фамилия наряду с другими в один прекрасный момент появится в уголовном деле.

Решив не давать милиционеру взятку, не заявляйте, что будете жаловаться, а найдите повод отсрочить выплату требуемой суммы ("в данный момент нет денег", "те деньги, что в данный момент есть, предназначены для покупки жизненно необходимых лекарств и т. п.").

А вот, расставшись с сотрудником, не откладывая в долгий ящик, направляйтесь в соответствующее подразделение собственной безопасности милиции.

Придя в дежурную часть, не вдаваясь в подробности о целях своего прихода (возможно, кто-то окажется закадычным другом того, на кого Вы пришли жаловаться), попросите дежурного вызвать сотрудника отдела по борьбе с коррупцией, и только ему передайте свою жалобу.

#### **Звонок в вашу дверь: "Откройте, милиция!"**

Согласно статье 25 Конституции РФ "жилище неприкосновенно". Как гласит эта статья, "никто не вправе проникать в жилище против воли проживающих в нем лиц".

Общайтесь с сотрудниками милиции, по возможности, через дверь.

Против Вашей воли милиция может проникнуть в помещение только в случае преследования преступника, пресечения преступления, стихийного бедствия или по решению суда.

Пришедший к Вам сотрудник милиции обязан представиться.

В любом случае Вы имеете право установить, является ли пришедший к Вам человек сотрудником правоохранительных органов. Вы вправе потребовать у пришедшего удостоверение и уточнить цель визита.

Не поленитесь записать номера удостоверений и фамилии "визитеров".

В удостоверении должна быть фотография сотрудника в форме, указано его звание, должность, фамилия, срок действия удостоверения.

Должность, указанная в удостоверении должна соответствовать тому, как представляется нагрянувший к вам сотрудник.

Все сотрудники милиции, кроме оперуполномоченных уголовного розыска, обязаны являться с "официальными визитами" в форме.

Если пришедший к Вам человек вызывает у Вас сомнение, позвоните в дежурную часть вашего РУВД и уточните, числится ли у них такой сотрудник. В случае отрицательного ответа немедленно вызывайте милицию.

Перед вступлением в разговор с "непрошеными гостями" позвоните соседям и попросите их выступить в качестве свидетелей.

Ваши ответы на вопросы пришедших — дело исключительно добровольное. В конце концов, Вы и вовсе можете "обидеться" и не достаивать сотрудников милиции ответами.

Если Вы испытали на себе давление со стороны стражей порядка, рекомендуем обратиться впоследствии в прокуратуру и Службу собственной безопасности с жалобой на излишне "ретивых" молодцов в форме.

### **Вас доставляют в отделение милиции.**

Войдя в отделение, не следует агрессивно себя вести, кричать, что "вы не имеете права" или бравировать тем, что у Вас есть какие-то привилегии или Вы приходите кому-то родственником.

Спокойно проходите туда, куда Вам укажет дежурный по отделению. Не стоит портить с ним отношения: он хоть и слуга народа, но в данной ситуации — хозяин положения.

Не дайте себя привлечь к административной ответственности вплоть до задержания на 15 суток за "неповиновение законному распоряжению сотрудника милиции" и ни в коем случае не применяйте силу. То есть, если Вы даже слегка толкнули милиционера, Вы уже можете быть привлечены к уголовной ответственности за сопротивление сотруднику милиции.

Постарайтесь под любым предлогом дозвониться родным или близким (у Вас единственные ключи от дома, дома осталась больная бабушка, на плите кипит суп и т. д.).

Если есть знакомый адвокат, немедленно звоните и ему.

Узнайте, запомните (несколько раз повторите про себя) фамилию, должность и номер удостоверения того, кто Вас задержал.

Требуйте (настоятельно требуйте!) составления протокола о Вашем задержании, копия которого должна остаться у Вас на руках.

### **Вас доставляют в СИЗО.**

Содержащийся в СИЗО человек имеет право на получение полной информации о своих правах и обязанностях.

Не постесняйтесь уточнить особенности режима пребывания под стражей, а также поинтересоваться порядком подачи жалоб, предложений и заявлений.

Вы имеете право обращаться с просьбой о личном приеме к начальнику места содержания под стражей.

Требуйте свидания с адвокатом — это Ваше первейшее право.

Вам не могут быть запрещены свидания с родственниками и иными лицами.

Вы можете вести переписку и хранить письменные принадлежности.

Бдительно храните все документы, относящиеся к Вашему делу. Их изъятие запрещено законом.

Вам должны гарантировать 8 часовой сон в ночное время (с 22.00 до 06.00 часов местного времени).

Отстаивайте свои права, если после 22 часов Вас пытаются привлечь к каким-либо процессуальным действиям. Подобного рода действия разрешены только в экстренных случаях.

Вам не хватает свежего воздуха — требуйте прогулки. Один час пребывания на воздухе в день гарантирован Вам законом.

Если Вы любитель газет, требуйте подписки. Это ваше законное право.

И, наконец, СИЗО — это не повод для отказа от самообразования или отправления религиозного культа. Вы имеете на это полное право

### **Вас подвергают административному задержанию или задерживают по подозрению в совершении уголовного преступления.**

Прежде всего, следует помнить, что существуют разные сроки задержания. Если, не дай Бог, Вас подозревают в совершении преступления, то срок Вашего

66  
задержания в соответствии с Конституцией РФ и новым УПК РФ не может превышать 48 часов. В течение 3 часов подозреваемому должны быть разъяснены все права. В течение 12 часов направляется письменное сообщение прокурору о задержании. По истечении 48 часов с момента задержания по подозрению в преступлении судья решает: выносить постановление о применении меры пресечения (к примеру, подписка о невыезде) или продлении срока содержания (в худшем случае), либо Вас освободить, выдав Вам соответствующую справку о том, когда, кем и когда Вы были задержаны. При задержании сотрудник правоохранительных органов должен уведомить об этом Ваших родственников или обязательно предоставить возможность Вам самому дозвониться до родных или друзей и сообщить о случившемся.

Срок административного задержания (не путайте с административным арестом), например, для выяснения личности или для выяснения обстоятельств правонарушения, не может длиться более 3 часов. В случае превышения этого срока необходимо подать жалобу. Административный арест — это уже вид административного наказания за совершенный проступок, который не может превышать 15 суток (за исключением некоторых ситуаций, касающихся проведения операций контртеррористического характера и нарушения требований режима чрезвычайного положения).

Независимо от причины задержания следует помнить, что исчисление срока начинается не с момента задержания человека, а с момента доставления его к соответствующему должностному лицу для оформления протокола, а если Вы в подпитии, то с момента протрезвления.

Одним из главных прав гражданина является право на защиту. Задержанный вправе либо вызвать своего адвоката, либо потребовать от следователя обеспечения участия в следствии "стороннего" защитника. Право на это нам предоставлено 48 ст. Конституции РФ, ст. 25.5 КоАП, ст. 46 УПК. При этом не стоит забывать о встречающейся порой в милицейской практике уловке, когда под личиной "правозащитника" выступает сотрудник из соседнего отдела, главной задачей которого является "расколоть" своего "подзащитного". Не постесняйтесь и попросите предъявить явившегося к Вам человека адвокатское удостоверение. Помните, что присутствие адвоката Вы можете требовать с того момента, как Вас задержали.

Помните, что задержанный имеет право знать, какова причина его задержания, в чем он обвиняется или подозревается, и в каком статусе он в данный момент находится (ст. 46 УПК административно-задержанный, подозреваемый, обвиняемый, ст. 46 УПК).

Не забывайте о том, что задержанный имеет полное право знакомиться с материалами дела (ст. 25.1, 28.2 КоАП), а так же получить копию протокола об административном правонарушении (ст. 28.2 КоАП).

В случае Вашего несогласия с содержанием протокола, Вы имеете полное право на внесение поправок (в том числе и собственноручно) в его текст (Ст. 28.2 КоАП).

При получении телесных повреждений, что вполне возможно в процессе слишком "рьяного" задержания, требуйте немедленного медицинского освидетельствования (Ст. 24 Федерального закона "О содержании под стражей подозреваемых и обвиняемых в совершении преступлений").

Не забывайте о вашем праве обжаловать действия сотрудников милиции,

адресуя жалобу вышестоящему руководству, прокуратуре, службе собственной безопасности, судебным инстанциям.

Попытайтесь привыкнуть к мысли о том, что сотрудники милиции — это не только представители власти. Прежде всего, это живые люди, которые, к сожалению, не всегда являют пример правомерного поведения. А поэтому дозволено им по отношению к Вам далеко не все. Насилие и пытки, иногда практикуемые сотрудниками "органов", — это преступление (ст. 21 Конституции РФ, ст. 5 Закона "О милиции"). Незаконное задержание — это уголовное преступление (ст. 301 УК РФ). Принуждение к даче показаний — это уголовное преступление (ст. 302 УК РФ). Побои — это уголовное преступление (ст. 116 УК РФ).

#### **При задержании Вас избивают.**

Постарайтесь запомнить фамилии или хотя бы лица "хулиганов" в форме.

Не подписывайте никаких документов, которые Вам будут подсовывать. Вполне возможно, что на этой бумаге окажется ваше чистосердечное признание в нападении на сотрудника милиции, а то и вовсе в вооруженном налете на отделение.

Если кто-то посторонний видел, как Вас избивают, например, торговцы соседних ларьков или газетных точек, даже задержанные в "обезьяннике", постарайтесь взять у них какие-нибудь координаты. Следует помнить, что наличие свидетелей может сыграть в последующем огромную роль.

Выйдя из милиции, сразу отправляйтесь в травмпункт и зафиксируйте все телесные повреждения. Причем с ваших слов врач должен вписать в справку, при каких обстоятельствах получены травмы. В случае серьезных повреждений лучше обратиться сразу в больницу. Следует помнить, что о поступлении избитого человека врачи обязаны немедленно сообщить в правоохранительные органы. Для Вас это несомненный плюс, так как в данном случае должна быть назначена проверка по факту нанесения Вам телесных повреждений.

Со всеми собранными бумагами отправляйтесь в отдел собственной безопасности либо МВД, либо УВД. Обязательно подайте заявление в прокуратуру и проследите, чтобы его зарегистрировали. Обоснованный ответ должен быть Вам предоставлен в течение 5 дней.

#### **При задержании Вам подбрасывают наркотики, патроны, оружие.**

"Неожиданное" обнаружение наркотиков и оружия у задержанного — нередкий случай в милицейской практике. Это не что иное, как провокация. К сожалению, универсальных методов борьбы с этим не существует.

Наркотики и оружие, как правило, подбрасывают при предварительном "осмотре", который проводят прямо на месте задержания и естественно без понятых. Поэтому в подобной ситуации следует помнить правила личного досмотра (см. в этом же издании).

Если Вы уверены, что Вам подбросили наркотики или оружие, следует об этом немедленно заявить при понятых еще до начала законного обыска.

Если подброшенные Вам наркотики или оружие находятся в упаковке (шприц, пакет, бумага), старайтесь не касаться их руками.

При подписании протокола личного обыска обязательно внесите замечание, что первый раз Вас обыскивали без понятых и, видимо, именно тогда подбросили наркотики или патроны. На суде это будет квалифицировано как

"неустранимое сомнение" в вашей виновности.

Если обыск ведется в Вашем доме или квартире, следите, чтобы сотрудники милиции не "разбредались" в отсутствие понятых.

В случае проведения обыска у Вас дома, и если вы уверены, что наркотики Вам уже подброшены, можно пойти на такую меру, как "опережение". Заявите в присутствии понятых, что в доме или квартире действительно есть наркотики или оружие, но Вы точно не помните где. В этом случае ваши действия могут быть квалифицированы не как изъятие, а как добровольная выдача.

#### **У Вас изымают документы, удостоверяющие личность, личные вещи или проводят личный досмотр.**

Бывают случаи, когда для нечистых на руку сотрудников милиции паспорт гражданина становится своеобразным залогом, который впоследствии обменивается на некую денежную сумму. Уясните для себя, что изъятие документа, удостоверяющего личность, как гласит ст. 27 КоАП РФ, возможно лишь в том случае, если документ имеет значение для доказательств по делу о правонарушении. В остальных ситуациях помните: ст. 19.17 того же Кодекса за незаконное изъятие паспорта подразумевает административную ответственность должностных лиц.

В силу вышесказанного, после просмотра ваших документов, в первую очередь паспорта, необходимо добиться их возвращения лично Вам в руки. Даже если Вас ведут в отделение милиции, паспорт должен находиться у Вас.

Кроме документов милиционер может покуситься и на содержимое Ваших карманов и сумок, называя это "личным досмотром". В этой ситуации не стоит забывать о том, что личный досмотр на улице — явление абсолютно противозаконное. Без административного задержания с доставлением в отделение милиции сотрудник может только предложить Вам лично предъявить для осмотра вещи в карманах, содержимое сумок и портфелей, не касаясь их своими руками.

Не выкладывайте свои вещи в машине милиции, в противном случае можете чего-нибудь не досчитаться, или "приобрести" излишки в виде наркотиков, оружия и т. п.

Документы и кошелек сразу после предъявления убирайте обратно, не давая воли рукам милиционера.

Но если все же Вас подвергают административному задержанию, приготовьтесь к процедуре досмотра.

Если в момент вашего задержания Вы были не одни, но задерживают почему-то именно Вас, настоятельно попросите ваших спутников проследовать вместе с Вами (особо эту рекомендацию хочется адресовать молодым женщинам). Не стесняйтесь настаивать на присутствии ваших знакомых при проведении досмотра или установления личности.

Не соглашайтесь на досмотр до тех пор, пока сотрудник милиции не составит протокол об административном правонарушении. Причем непосредственно после его составления потребуйте выдачи Вам копии, так как Вы имеете на это полное право.

Учтите, что любой досмотр должен предваряться предложением со стороны сотрудников милиции о добровольной выдаче Вами орудий правонарушения, документов и т. п.

Вы вправе требовать, чтобы досмотр проводился в помещении, соответствующем всем нормам гигиены и санитарии.

Досмотр должен проводиться исключительно в присутствии двух понятых. Проследите, чтобы в качестве понятых не оказались бы люди, заинтересованные в нежелательном для Вас исходе дела.

Если Вы женщина, а Вас досматривает мужчина, или же Вы богатырь двухметрового роста, а в качестве досматривающего выступает хрупкая дама, помните, что это совершенно незаконно, так как досмотр должен осуществляться только лицами одного с Вами пола.

И, наконец, вновь напоминаем о Вашем праве жаловаться на действия сотрудников милиции любому вышестоящему должностному лицу.

### **Вам отказывают в возбуждении уголовного дела.**

Запомните, что Ваше заявление в отделении милиции принять обязаны. И успех его дальнейшего продвижения в определенной степени зависит от Вас.

Отказать в возбуждении уголовного дела по Вашему заявлению Вам могут только в случаях, перечисленных в статье 24 УПК РФ. Однако, нередко сотрудники милиции просто-напросто не хотят портить отчетность своего отдела, вписывая в его архив очередное не раскрытое преступление.

Заявление пишется в произвольной форме. Однако старайтесь избегать предположительных интонаций: "мне кажется", "скорее всего" и т. п. Вы должны быть твердо уверены в том, что пишете.

Не увлекайтесь в процессе составления заявления пространными жизнеописаниями. Чем лаконичнее материал, тем яснее становится суть дела.

Обязательно укажите в заявлении доказательства, которые можете предъявить в пользу написанного.

Готовое заявление можно передать дежурному по УВД, секретарю начальника отделения или отослать по почте на адрес милиции.

В случае Вашей личной явки с заявлением проследите, чтобы оно было зарегистрировано в книге учета, и ему был присвоен регистрационный номер. Книга учета — это большая "амбарная книга". Поэтому, когда Вы видите, что Ваше заявление регистрируют в тоненькой ученической тетради, знайте: Вас хотят обмануть.

После завершения этой процедуры извлеките второй экземпляр заявления, который не поленитесь заготовить заранее, и вежливо попросите проставить на нем входящий номер, время регистрации, должность и ФИО лица, принявшего у Вас заявление. Отказать Вам в этом никто не имеет права.

В случае пересылки заявления почтой, отправляйте его заказным письмом с уведомлением.

Если же Вам отказали в возбуждении уголовного дела, обязательно требуйте копию постановления об отказе, что будет поводом для ваших дальнейших действий.

Дальнейшие действия должны заключаться в написании жалобы на сотрудников УВД, отказавших Вам в возбуждении уголовного дела, и в составлении второго заявления, но уже на имя прокурора.

## **ОБЩЕСТВО**

### **ГИБДД: как противостоять вымогательству?**



*Практически каждый из нас ежедневно становится участником дорожного движения. Выруливая на дорогу, всякий раз осознаешь, что легко можешь стать жертвой произвола. При виде приближающегося инспектора ДПС порой начинают дрожать колени. И неспроста. Ведь не только водители — последний домосед знает, что государственная автоинспекция, призванная контролировать дорожное движение и отвечать за его безопасность, активнейшим образом подрабатывает вымогательством.*

#### **Первый шаг.**

Ваш автомобиль останавливает сотрудник ГИБДД? Для начала убедитесь в том, что он находится при исполнении своих служебных обязанностей. Подтверждением этого обычно служит нагрудный жетон, отсутствие которого не препятствует несению службы и взиманию штрафов, хотя и является мелким нарушением. Потребуйте удостоверение инспектора, зафиксируйте в блокноте данные и время проверки. Хватит строить из себя униженного и оскорбленного, не будьте заранее запланированной жертвой. Напугайте вымогателя своей заинтересованностью и готовностью к ответу!

#### **У вас вымогают взятку.**

Самые тривиальные случаи вымогательства обычно относятся к наименее значительным административным правонарушениям (непристегнутые ремни безопасности, проезд на запрещающий сигнал светофора, отсутствие при себе документов, требуемых Правилами дорожного движения, нарушение правил проезда перекрестков, нарушение правил маневрирования, несоблюдение

требований, предписанных дорожными знаками или разметкой проезжей части дороги, и проч.).

По закону в таких случаях Вам по выбору инспектора "светит" либо предупреждение, либо штраф. Разумеется, что недобросовестный сотрудник ДПС пригрозит штрафом, ожидая Вашей инициативы решить вопрос неформально. Это тем более актуально в условиях нового КоАП РФ, который предусматривает, что даже самый мелкий штраф водитель должен оплачивать через отделение банка. Появление в руках инспектора ДПС при общении с водителем денежных купюр рассматривается Кодексом как криминал. Безусловно, это весьма неудобно для водителя. Поход в банк уже является наказанием.

И все же — не идите на поводу у вымогателей в форме! Если сотрудник ГИБДД грозит штрафом — возьмите у него квитанцию об оплате и громко хлопните дверью своего авто. Пусть знает, что здесь ему нечем поживиться. Если у инспектора ДПС отсутствуют квитанции, которые выписываются в таких случаях, требуйте составления протокола и заплатите штраф через отделение банка. Ни к чему спонсировать придорожных бездельников.

#### **Вашу машину хотят досмотреть.**

Для проведения досмотра вашего транспортного средства необходимы весьма серьезные основания (они обозначены в ч. 1 ст. 27.1 КоАП РФ). Досмотр является правомерным при подозрениях в совершении наиболее тяжких нарушений закона, например, нарушения правил транспортировки грузов, хранения и провоза взрывчатых веществ, оружия, наркотических средств и т. п. Во всяком случае, досмотр транспортного средства как мера, ограничивающая достоинство и неприкосновенность гражданина, ни в коем случае не может быть способом установления мелких нарушений, а именно: состояние ремней безопасности, комплектность аптечки и проч.

Поэтому при необоснованном досмотре вашего автомобиля и угрозе Вас оштрафовать или отнять у Вас водительские права сотрудником ГИБДД, пригрозите ему обжалованием его действий вышестоящему должностному лицу или в суд.

#### **Вас заставляют пройти медицинское освидетельствование на состояние опьянения.**

Если Вы пьяны и отказываетесь при этом проходить медицинское освидетельствование (грубо говоря, дышать в трубочку), Вас ждет либо штраф в размере 10–20 минимальных размеров оплаты труда (т.е. от 1000–2000 рублей), либо лишение прав на год (ст. 12.26 КоАП РФ). Тут уж ничего не поделаешь. Поэтому требование о прохождении медицинского освидетельствования лучше выполнить. В этом случае у Вас появляются шансы.

Дело в том, что на практике бывают случаи, когда трубочка дает положительный результат на пробу абсолютно трезвого водителя. Потребуйте медицинского освидетельствования у нарколога в стационаре. Сотрудники ГИБДД не вправе отказать в этом водителю. Могут возникнуть ситуации, когда положительный результат на наличие алкоголя дается на пробы, взятые у трезвого водителя уже самим наркологом. В этих случаях можно потребовать повторного освидетельствования, результаты которого будут иметь юридическую силу при его проведении не позже часа после первого освидетельствования.

Возможно, к тому времени вы окончательно протрезвеете.

Порядок проведения освидетельствования в настоящее время регулируется Постановлением Правительства РФ от 26 декабря 2002 г. № 930 "Правила медицинского освидетельствования на состояние опьянения лица, которое управляет транспортным средством, и оформления его результатов". Рекомендуем с ним внимательно ознакомиться.

В соответствии с ч. 1 ст. 27.12 КоАП РФ, "лицо, в отношении которого имеются достаточные основания полагать, что оно находится в состоянии опьянения, подлежит отстранению от управления транспортным средством до устранения причины отстранения". Разумеется, вы вправе оспорить в суде "достаточность" этих оснований посредством обжалования протокола об отстранении от управления транспортным средством. Кроме того, вы вправе обжаловать и общие результаты медицинского освидетельствования, закрепляемые в протоколе о направлении на медицинское освидетельствование и в прилагаемом к нему акте медицинского освидетельствования. Как видите, безвыходных ситуаций не бывает! Форма жалобы также прилагается.

#### **Сотрудники ГИБДД принимают не предусмотренные законом меры воздействия.**

КоАП РФ запрещает сотрудникам ГИБДД ставить блокировку колес, эвакуировать транспортные средства, снимать номерные знаки, принудительно направлять на сдачу экзаменов по теории и практике вождения лиц, получивших в установленном порядке водительские удостоверения, и применять прочие античеловеческие и совсем негуманные меры (более подробно см. статьи 12.35 и 12.36 КоАП РФ). В таких случаях инспекторы ГИБДД сами подвергаются административным взысканиям-наказаниям. Помните об этом. Если Вас незаслуженно обидели, обращайтесь к вышестоящим должностным лицам или в суд. Ваших обидчиков ждет штраф в размере от пятнадцати до двадцати минимальных размеров оплаты труда с конфискацией орудий совершения и предметов административного правонарушения.

#### **ДТП: Опытные юристы советуют.**

Вам не повезло, и Вы стали участником ДТП? Будьте внимательны, проконтролируйте грамотность составления протокола сотрудниками ГИБДД. Если Вы — потерпевшая сторона, то правильно составленный протокол станет гарантией наиболее полного возмещения ущерба. Если же Вы виновны — гарантией от преувеличения степени вины и необоснованных притязаний о возмещении ущерба.

Опытные юристы рекомендуют следующий алгоритм поведения водителя, попавшего в дорожно-транспортное происшествие:

1. Вызвать на место ДТП сотрудников ГИБДД. При необходимости оказать первую медицинскую помощь пострадавшим.
2. Обеспечить неприкосновенность автомобилей и места ДТП. Выставить знак аварийной остановки.
3. Не давать никаких письменных обязательств и гарантий.
4. Обеспечить себя свидетелями. Записать их фамилии, адреса и телефоны.
5. Требовать от сотрудников ГИБДД точности замеров при составлении схемы ДТП и детального описания места ДТП, в том числе типа и состояния дорожного

полотна, освещенности, условий обзора.

6. Проследить за тем, чтобы в справке были отражены все повреждения до мельчайших подробностей, которые получил ваш автомобиль при ДТП, а также, чтобы было указано на возможные скрытые дефекты Вашего ТС.

7. Не подписывать пустые листы, не оставлять свободных строк в протоколе, не использовать карандаш при заполнении документов.

8. Не допускать в каких бы то ни было документах формулировки "нарушитель" в отношении Вас. В крайнем случае, водитель вправе отказаться от подписания документов, сославшись впоследствии на состояние аффекта.

9. При малейшем подозрении на употребление спиртных напитков, настаивать на обязательном медицинском освидетельствовании в стационаре.

10. При наличии фотоаппарата сделать снимки места ДТП, повреждений ТС и т. п.

11. Любое несогласие водителя должно быть внесено в протокол о ДТП.

12. Выяснить как можно больше информации о других участниках ДТП. Их имена и фамилии, адреса регистрации и места проживания, номера их телефонов. При отказе предоставить эти сведения обращаться к сотрудникам ГИБДД.

#### **Психологические навыки общения с сотрудниками ДПС ГИБДД.**

Работа сотрудников ДПС ГИБДД основана на общении с людьми. Кроме того, каждый милиционер проходит специальную подготовку в области психологии. Поскольку обычно сотрудник ДПС видит автовладельца в первый раз, он составляет мнение о нем по своему первому впечатлению. Поэтому всегда важно правильно соотнести свое поведение с конкретной ситуацией. Самое неправильное впечатление, которое водитель может создать у недобросовестного сотрудника ДПС, – впечатление легкой добычи.

Существует ряд обязательных требований, которые в значительной степени способны облегчить водителю защиту его прав. Среди них можно выделить следующие: требование формализации всех действий сотрудников ГИБДД, применяемых в отношении водителя; требование выдачи копий соответствующих документов; требование отражения в протоколе об административном правонарушении необходимости присутствия адвоката; умение составлять жалобу в суд.

Наконец, грамотная речь владельца ТС, основанная на уверенном знании своих прав, а также знании прав и обязанностей сотрудников ДПС, способна свести к минимуму вероятность неблагоприятного исхода для водителя.

#### **Порядок написания жалобы в суд или вышестоящему должностному лицу органов ГИБДД на неправомерные действия сотрудников ДПС**

Если у Вас появились какие-либо претензии к действиям сотрудников ГИБДД, обращайтесь к вышестоящему должностному лицу или в суд. Право обратиться в суд является одним из основных конституционных прав человека (ст. 46 Конституции РФ), и никто не может лишить вас этого права. При этом важно помнить, что КоАП РФ устанавливает небольшой срок для раздумий о том, следует ли подавать жалобу на постановление по делу об административном правонарушении или нет, – всего десять суток со дня вручения или получения копии постановления (ч.1 ст. 30.3 КоАП РФ).

## ПОЛЕЗНАЯ ИНФОРМАЦИЯ

### Как написать жалобу на сотрудников МВД

*В тех случаях, когда Вы уверены, что нарушаются Ваши права и интересы, например: в случаях неправомерного задержания под стражей, необоснованного превышения срока административного задержания, незаконного привлечения к административной ответственности и пр., Вы можете подать жалобу, которая оформляется в произвольной форме примерно следующего содержания:*

В районный суд г. \_\_\_\_\_ (указать адрес)  
От \_\_\_\_\_  
Адрес \_\_\_\_\_  
" " \_\_\_\_\_ 2003г.

#### **Жалоба на неправомерные действия** (указать чьи)

Я был задержан для проверки документов и доставлен в ОВД, где меня подержали более трех часов. После установления моей личности и подлинности моих документов, ко мне подошел сотрудник ОВД и представился следователем Ивановым И. И. (звание и должность указать обязательно). Иванов И. И. начал проводить со мной допрос как с человеком, подозреваемым в драке. Я ему сообщил, что в драке не участвовал и ничего про это не знаю. Неправомерными действиями мне причинен моральный вред, который я оцениваю в 10 тыс. руб.

На основании изложенного **ПРОШУ:**

Признать действия сотрудника Иванова И. И. незаконными и выплатить мне сумму 10 тыс. руб. в счет компенсации причиненного мне морального вреда, а также взыскать в мою пользу ущерб в сумме 5 тыс. руб.

Приложения:

1. Постановление о задержании (иной оспариваемый документ)
3. Ходатайство о привлечении гр-на Х и гр-ки Х в качестве свидетелей.

Подпись и дата.



В ..... районный суд города

От Гришина Г.Г.  
Адрес, телефон

**Жалоба**  
**на неправомерное бездействие должностного лица**  
(Должностное лицо с указанием должности и звания)

Я обратился к прокурору с жалобой на действия следователя Иванова И. И., который при производстве предварительного следствия по делу №3 отказал в удовлетворении моего ходатайства о возобновлении производства по делу. Несмотря на то, что с момента направления жалобы на действия следователя прошел месяц, ответа от прокурора я не получил. Указанными действиями мне причинены моральные страдания, так как бездействие должностного лица нарушило мои законные права как потерпевшего по уголовному делу и вызвало у меня переживания относительно того, что дело расследуется необъективно, и по истечении времени доказательства могут быть утрачены.

Руководствуясь ст. 2 и 5 Закона "Об обжаловании в суд действий и решений, нарушающих права и свободы граждан", **ПРОШУ:**

Признать действия прокурора Петрова П. П. незаконными, нарушающими мои права и свободы, обязать его направить мне мотивированный ответ.

Взыскать с прокурора в счет компенсации причиненного мне морального вреда деньги в размере 10 тыс. руб.

**Приложение:**

- Копия жалобы для прокурора Петрова П. П.
- Копия ходатайства, заявленного следователю.
- Копия жалобы на имя прокурора с квитанцией об отправке заказным письмом с уведомлением.
- Квитанция об уплате госпошлины.
- Копия постановления о признании меня потерпевшим.

Подпись и дата.

Следователь обязан в течение суток направить жалобу и свои объяснения прокурору. Прокурор в течение трех суток после получении жалобы обязан рассмотреть её и уведомить заявителя о результатах.

Пишите жалобу подробно, ссылаясь на законы.

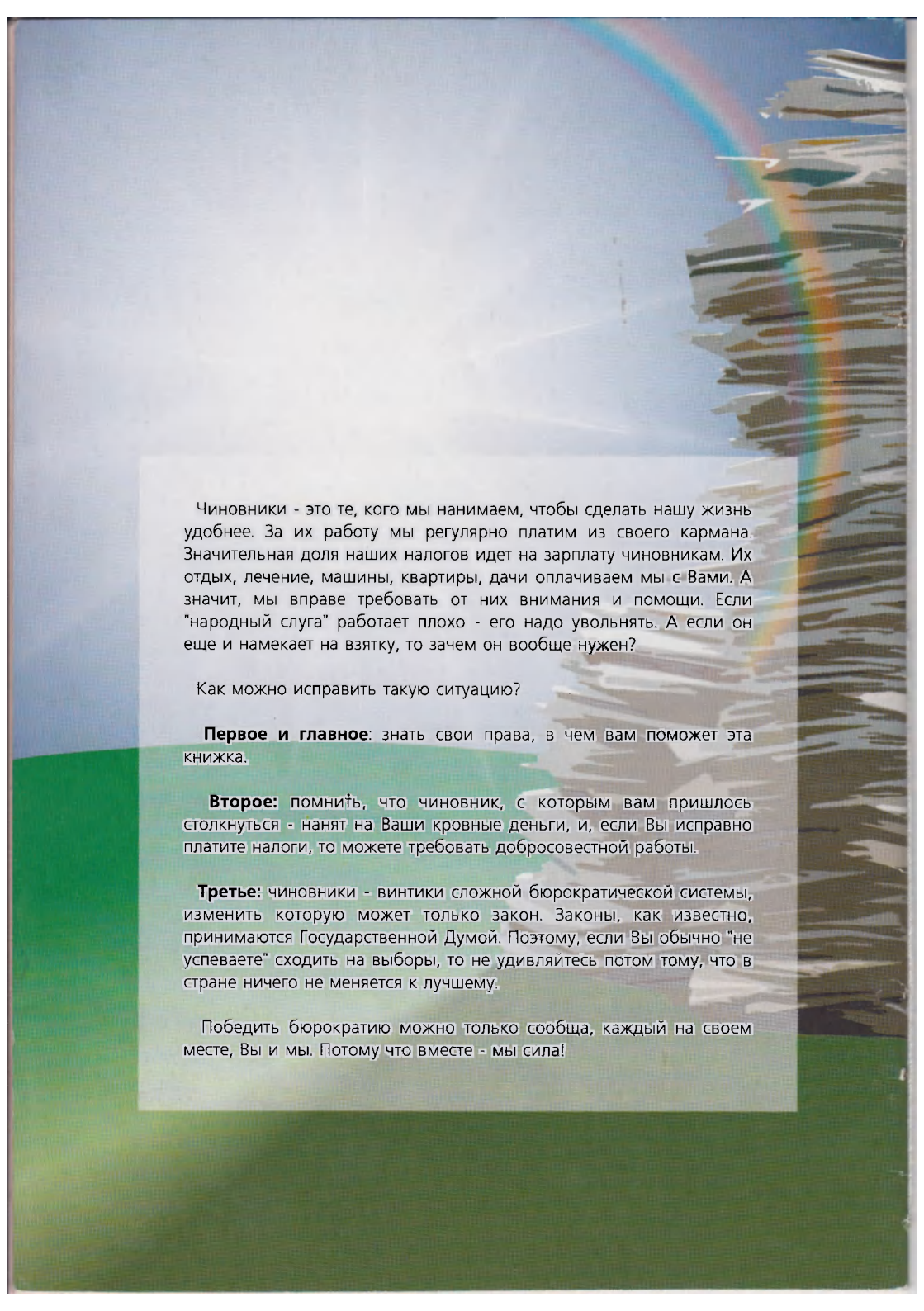
**Таблица штрафов, которой руководствуется ГИБДД**  
**(МРОТ= 100 рублей)**

<b>Нарушение:</b>	<b>Санкция:</b>
Нет номерных знаков	Штраф 1 МРОТ
Грязные или неправильно установленные номерные знаки	Предупреждение или штраф 0,5 МРОТ
Нет водительских прав или документов на машину	Предупреждение или штраф 0,5 МРОТ
Автомобиль не зарегистрирован в МРЭО или не прошел ТЕХОСМОТР, или имеет неисправности, при которых запрещается эксплуатация	Предупреждение или штраф 0,5 МРОТ
Неисправные тормоза или руль	Штраф от 3 до 5 МРОТ
Превышение скорости от 10 до 20 км/ч., не пристегнут ремень безопасности	Предупреждение или штраф 0,5 МРОТ
Превышение скорости движения от 20 до 40 км/ч	Штраф 1 МРОТ
Превышение скорости движения от 40 до 60 км/ч	Штраф от 1 до 3 МРОТ
Превышение скорости движения МРОТ более чем на 60 км/ч	Штраф от 3 до 5 МРОТ или лишение прав от 2 до 4 мес.
Проезд на красный свет или запрещающий жест регулировщика	Штраф 1 МРОТ
Выезд на встречную полосу движения	Штраф от 3 до 5 МРОТ или лишение прав от 2 до 4 мес.
Пересечение сплошной линии или нарушение дорожных знаков	Предупреждение или штраф 0,5 МРОТ
Пересечение ж/д путей вне переезда, въезд на ж/д переезд при закрывающемся шлагбауме или запрещающем сигнале светофора/регулировщика	Штраф 5 МРОТ или лишение прав от 3 до 6 мес.
Движение по тротуарам, пешеходным и велосипедным дорожкам	Штраф 1 МРОТ
Непредставление преимущества машине с включенным синим маячком, спецсигналом и имеющей специальные цветографические обозначения, надписи	Штраф от 3 до 5 МРОТ или лишение прав от 1 до 3 мес.
Незаконно установленные проблесковый маячок или сирена	Предупреждение или штраф от 1 до 3 МРОТ (граждане)
Нарушение правил перевозки крупногабаритных и тяжелых грузов	Штраф от 1 до 3 МРОТ

Нарушение правил остановки или стоянки	Предупреждение или штраф 0,5 МРОТ
Нарушение правил остановки или стоянки с созданием препятствий для других ТС	Предупреждение или штраф от 1 до 3 МРОТ
Управление автомобилем в состоянии опьянения или передача управления лицу в нетрезвом состоянии	Штраф от 10 до 20 МРОТ или лишение права управления на 1 год
Управление автомобилем лицами, не имеющими прав	Штраф от 3 до 5 МРОТ
Управление автомобилем лицами, лишенными права управления	Штраф от 5 до 8 МРОТ
Нарушение ПДД, повлекшее причинение материального ущерба	Штраф от 3 до 6 МРОТ
Нарушение ПДД, повлекшее причинение легких телесных повреждений	Штраф от 5 до 8 МРОТ или лишение прав от 3 до 6 мес.
Оставление места ДТП, участником которого Вы были при нарушении ПДД	Штраф от 10 до 15 МРОТ, или лишение права управления от 6 мес. до 1 года, или административный арест до 15 суток
Невыполнение обязанностей в связи с ДТП	Штраф от 1 до 2 МРОТ
Невыполнение законного требования сотрудника ГАИ о мед. проверке на состояние опьянения	Штраф от 10 до 20 МРОТ, или лишение права управления на 1 год

## ПОЛЕЗНЫЕ ТЕЛЕФОНЫ

<b>УВД</b>	
Управление собственной безопасности	46-84-54
<b>Пермская область</b>	
Главное управление внутренних дел Пермской области, пр. Комсомольский, 74	45 42 82
ГУВД г.Перми, ул.Сибирская, 48	1277 61
<b>Пермский район</b> ОВД, ул.Красавинская, 84	96 21 50
<b>Нытвенский район</b> ОВД, ул.Комсомольская, 68	3 05 12
<b>Карагайский район</b> ОВД, ул.Тракторная, 2	216 48
<b>ГИБДД</b>	
Телефон доверия	48-36-68
<b>Пермская область</b> Управление ГИБДД УВД Пермской области, б-р Гагарина, 80	48-77-51
Управление ГИБДД УВД г. Перми, б-р Гагарина, 80	45-70-24
<b>Пермский район</b> ГИБДД, ул.Красавинская 1а, 84	96 23 56
<b>Нытвенский район</b> ГИБДД, ул.Луначарского, 69	3 05 72
<b>Карагайский район</b> ГИБДД, пер.Чкалова, 75а	216 46
<b>Сивинский район</b> ГИБДД	211 50
<b>ЗЕМЕЛЬНЫЕ ОТНОШЕНИЯ</b>	
<b>Пермская область</b> Служба земельного кадастра Пермской области, б-р Гагарина, 10	1274 50
<b>Пермский район</b> Комитет по земельным ресурсам и землеустройству, ул. Верхнемуллинская, 71	96 26 57
<b>Нытвенский район</b> Комитет по земельным ресурсам и землеустройству, ул.К.Либкнехта, 2а	3 04 63
<b>Сивинский район</b> Комитет по земельным ресурсам и землеустройству, ул.Садовая, 12	219 21
<b>СОЦИАЛЬНАЯ СФЕРА</b>	
<b>Пермская область</b>	
Комитет социальной защиты населения Пермской области, ул.Пушкина, 112	69 74 98
Комитет по труду и социальной защите населения администрации г.Перми, ул.Сибирская, 15	12 88 86
Государственное управление по защите прав потребителей г.Перми, ул.Ленина, 276	1249 82
<b>Пермский район</b>	
Комитет социальной поддержки населения, ул. Верхнемуллинская, 74а	96 23 58
Управление пенсионного обеспечения, ул. Верхнемуллинская, 71	96 21 82
<b>Нытвенский район</b> Комитет социальной защиты населения, ул.Степана Разина, 4	3 08 86
Управление социальной защиты населения, ул.К.Либкнехта, 2а	3 08 86
<b>Карагайский район</b> Отдел социальной защиты, ул.Ленина, 5	211 91
Пенсионная служба, ул.Ленина, 5	217 56
<b>Сивинский район</b> Отдел социальной защиты населения, с.Сива, ул.Садовая, 12	214 06
<b>ЗДРАВООХРАНЕНИЕ</b>	
<b>Пермская область</b>	
Управление здравоохранения Пермской области ул.Ленина, 51	90 14 26
администрации г.Перми, ул.Сибирская, 15	1265 63
Городской центр медицинской профилактики, ул.Борщанинова, 8	33 78 98
<b>Пермский район</b> Управление здравоохранения, шоссе Космонавтов, 359	96 35 49
<b>ТЕЛЕФОНЫ ДОВЕРИЯ</b>	
<b>Пермская область</b>	
Областной центр психолого-педагогической помощи населению, ул.Плеханова, 39	060 круглосуточно
Центр психолого-педагогической и медико-социальной помощи детям и подросткам, ул.Комбайнеров, 30	26 78 76
<b>Нытвенский район</b> Центр психолого-педагогической помощи детям и семьям	3 08 63
<b>Общественная приемная СПС</b>	<b>46-69-13</b>



Чиновники - это те, кого мы нанимаем, чтобы сделать нашу жизнь удобнее. За их работу мы регулярно платим из своего кармана. Значительная доля наших налогов идет на зарплату чиновникам. Их отдых, лечение, машины, квартиры, дачи оплачиваем мы с Вами. А значит, мы вправе требовать от них внимания и помощи. Если "народный слуга" работает плохо - его надо увольнять. А если он еще и намекает на взятку, то зачем он вообще нужен?

Как можно исправить такую ситуацию?

**Первое и главное:** знать свои права, в чем вам поможет эта книжка.

**Второе:** помнить, что чиновник, с которым вам пришлось столкнуться - нанят на Ваши кровные деньги, и, если Вы исправно платите налоги, то можете требовать добросовестной работы.

**Третье:** чиновники - винтики сложной бюрократической системы, изменить которую может только закон. Законы, как известно, принимаются Государственной Думой. Поэтому, если Вы обычно "не успеваете" сходить на выборы, то не удивляйтесь потом тому, что в стране ничего не меняется к лучшему.

Победить бюрократию можно только сообща, каждый на своем месте, Вы и мы. Потому что вместе - мы сила!